


Sofisticat Double

Medidas: 1,77C X 1,09L X 0,60P

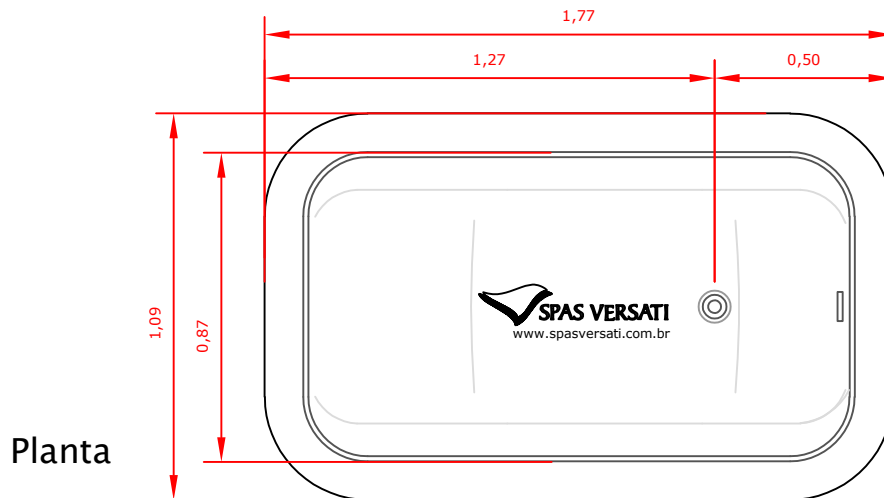
Peso: 55Kg Capacidade: 400L

* As medidas podem variar em até 3 cm

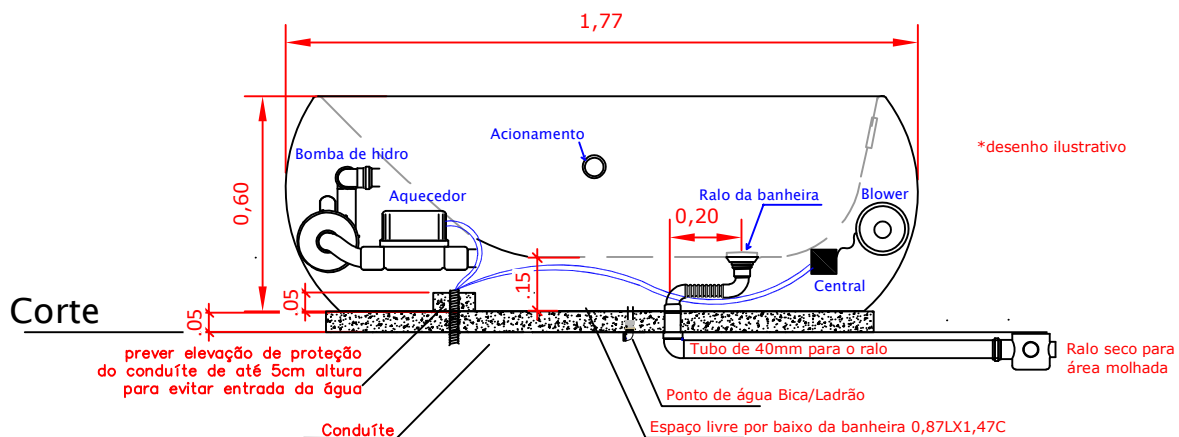


SPAS VERSATI

www.spasversati.com.br



Planta



Corte

*desenho ilustrativo

INSTRUÇÃO DE INSTALAÇÃO

Não instalar a banheira com elétrica na área do box sem a base de elevação com mínimo 5cm de altura. Neste tipo de instalação, o blower não pode ser instalado e poderá ser substituído por bomba blindada de hidromassagem.

ATENÇÃO: VERIFICAR NO PEDIDO DE COMPRA A CONFIGURAÇÃO ADQUIRIDA.

1) VERSÃO IMERSÃO: Não contém elétrica. Prever somente tubo 40mm para o ralo no piso. O esgoto deverá estar deslocado do ralo da banheira em 20cm

2) VERSÃO ESSENCIAL: Bomba de hidromassagem ou,

3) VERSÃO PLUS: Bomba de hidromassagem + Blower

Prever DR individual para elétrica da banheira

Prever conduíte 1" para alimentação elétrica 220V + terra. Quando houver aquecimento, prever fiação 6mm + DR 40A. Caso não tenha aquecimento, prever fiação 2,5mm + DR 25A O ponto de elétrica e esgoto deverão estar localizados em qualquer local no espaço livre por baixo da banheira.

Prever tubulação de 40mm para ralo.

O esgoto deverá estar deslocado do ralo da banheira em até 20cm

Quando adquirido o sistema Bica/Ladrão, prever ponto de água quente e fria 1/2" vindo do misturador da parede para conexão do flexível da Bica/Ladrão por baixo da banheira.

Em caso de dúvidas, contatar nosso suporte técnico (19) 3254-6565 | (19) 99681-0200.

**não instalamos equipamentos adquiridos em outro fornecedor

atualizado 09.11.22